Przekrój 2 – 2

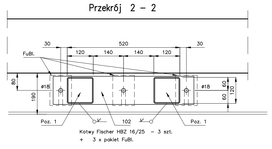

Podwieszenie lampy SOLIS 60

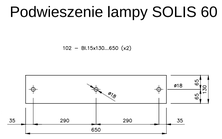

Przekrój 3 – 3

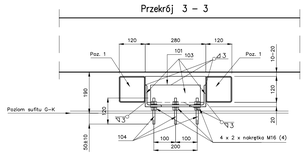

Rzut podstawowy

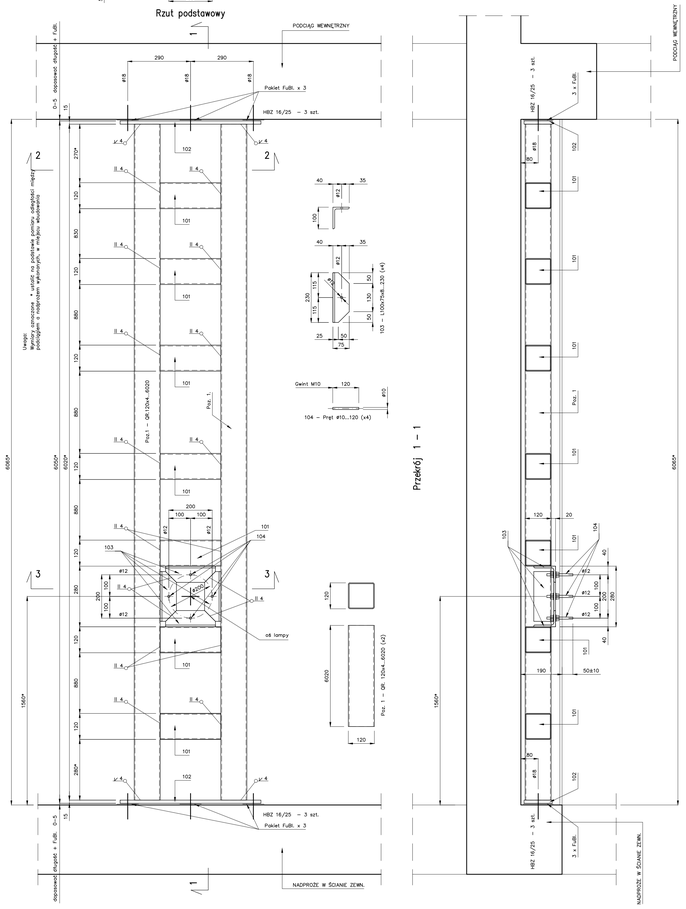

Przekrój 1 – 1

Przekrój 5 – 5

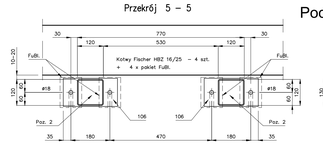

Podwieszenie lampa podwójna IGNIS 160

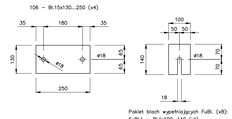

Przekrój 6 – 6

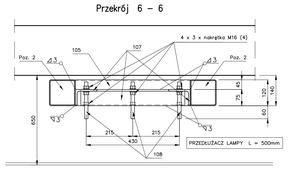



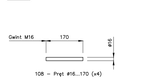

Rzut podstawowy

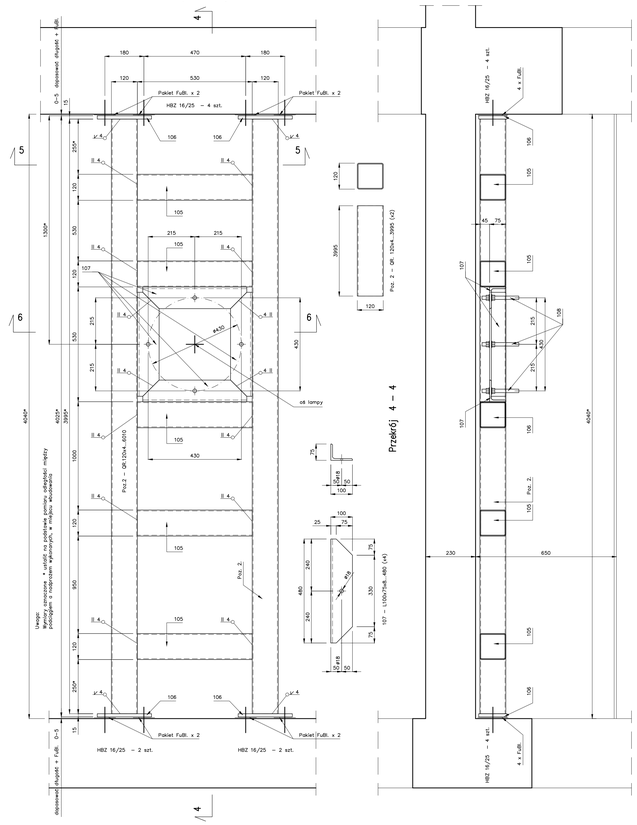

Przekrój 4 – 4

Przekrój 9 – 9

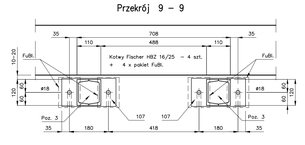

Podwieszenie kolumn OK 07-57

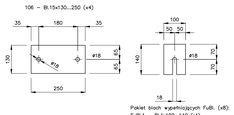

Przekrój 9 – 9

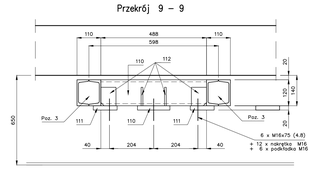

UWAGI:

1. Lokalizacja konstrukcji wsporczych - położenie punktów podwieszeń - według projektu architektury oraz ostatecznych ustaleń z inwestorem / użytkownikiem.
   Dopuszcza się przejścia pojedynczymi kanałami (Ø max. 250) w polowie odległości między belkami.
2. Długość Poz. 1, 2, 3 - ustalić na podstawie pomiarów odległości między pionowymi płaszczyznami wewnętrznego podciągu oraz nadproży w ścianach zewnętrznych. Pomiar wykonać po skuciu tynków.

Rzut podstawowy

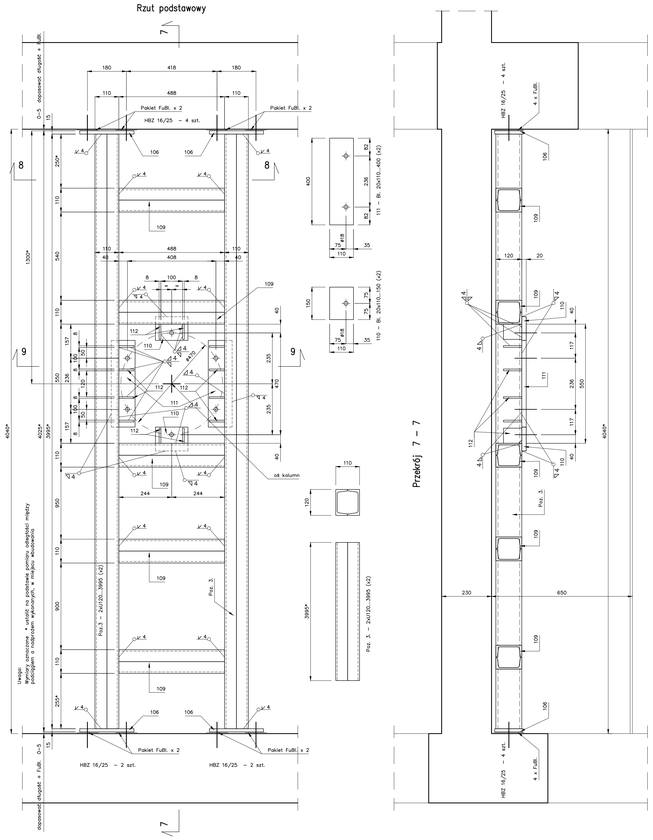

Przekrój 7 – 7

ZESTAWIENIE STALI DLA ODDZIAŁU GINEKOLOGICZNO–POŁOŻNICZEGO:

Poz.	Ilość szt.	Asortyment	Długość mm	Ciężar kG/mb	Ciężar kG	Stal
1	1	QR 120x4				
1	2	QR 120x4	6020	14,3	172,2	S235
101	7	QR 120x4	280	14,3	28,0	
102	2	Bl. 15x130	650	15,3	19,9	
103	4	L100x75x8	230	10,6	9,8	
104	4	Pręt ø10	120	0,617	0,3	gwint M10
					230,2	
2	1	QR 120x4				
2	2	QR 120x4	3995	14,3	114,3	S235
105	5	QR 120x4	530	14,3	37,9	
106	4	Bl. 15x130	250	15,3	15,3	
107	4	L100x75x8	480	10,6	20,4	
104	4	Pręt ø16	170	1,58	0,7	gwint M16
					188,6	
3	2	2xU120				
3	2	2xU120	3995	26,8	214,1	S235
106	4	Bl. 15x130	250	15,3	15,3	
109	5	2xU120	488	26,8	65,4	
110	2	Bl. 20x110	150	17,3	5,2	
111	2	Bl. 20x110	400	17,3	13,8	
112	12	Bl. 8x70	85	4,40	4,5	
					318,3 x 2 =636,6	
–	30	FuBl. 1.				
–	30	Bl. 1x100	140	0,785	3,3	S235
					3,3	
–	60	FuBl. 2.				
–	60	Bl. 2x100	140	1,57	13,2	S235
					13,2	
					1071,9	
Łącznie dla oddziału :					1072 kG	

Stal S235JR, S235JRH

P. P. "ARCHITEKT STUDIO ILP" 42 - 300 MYSZKÓW UL. PUŁASKIEGO 54 TEL/FAX 34 313-86-00 e-mail: architekt.studio.@go.onet.pl

architekt studio ilp

OBIEKT INWESTYCJA: PRZEBUDOWA ODDZIAŁU GINEKOLOGICZNO - POŁOŻNICZEGO Z SALĄ PORODOWĄ ORAZ ODDZIAŁU NOWORODKOWEGO SP ZPOZ W TURKU

ADRES INWESTYCJI: UL. PODJOCHOWNE 1, 62-700 TUREK

INWESTOR: SP ZOZ W TURKU

BRANŻA: KONSTRUKCJA

FAZA: PROJEKT WYKONAWCZY

PROJEKTANT: mgr inż. Jacek Gralka
uprawnienia budowlane do projektowania
bez ograniczeń w specjalności konstrukcyjno-budowlanej
wpis w Izbie WM/0380/PO/90

SPRAWDZIŁ: mgr inż. Wiesław Liszewski
uprawnienia budowlane do projektowania
bez ograniczeń w specjalności konstrukcyjno-budowlanej
wpis w/ 1171/88

NAZWA RYSUNKU: KONSTRUKCJA WSPORCZA PODWIESZENIA LAMP ORAZ KOLUMNY CHIRURGICZNEJ I ANESTEZJOLOGICZNEJ | DATA: 06.2011 | SKALA: 1:50 | NUMER RYSUNKU: K-4

PRZEDMIOT NINIEJSZEGO OPRACOWANIA STANOWIĄ UTWORY W ROZUMIENIU PRZEPISÓW PRAWA AUTORSKIEGO I OCHRONY PRAWNEJ. KOPIOWANIE, UDOSTĘPNIANIE, ROZPOWSZECHNIANIE, KOMERCYJNE WYKORZYSTYWANIE BEZ PISEMNEJ ZGODY AUTORA JEST ZABRONIONE. WYDANIE OPRACOWANIA W PROGRAMIE AUTODESK BUILDING DESIGN SUITE PREMIUM 2020 NR 506-84000000